

Guía de Ayuda APLICACIÓN MÓVIL NUESTRA ESCUELA

SECRETARÍA DE EDUCACIÓN DE TAMAULIPAS
CENTRO ESTATAL DE TECNOLOGÍA EDUCATIVA



Contenido

1. Página de Registro	3
2. Proceso de Registro	3
3. Formulario de registro	4
3.1. Correo de confirmación	5
4. Descarga e instalación	5
5. Acceso a la Aplicación	7
5.1. Secciones	7
5.2. Informe Estatus CT.	8
6. Contacto	8

1. Página de Registro

Para ingresar a la página de registro de la Aplicación Nuestra Escuela, deberá hacerlo a través del siguiente enlace: <https://siie.tamaulipas.gob.mx/>



- Una vez en la página de registro ve ubica el siguiente texto y da clic en el botón “Regístrate Aquí”:

Para comenzar a utilizar la aplicación es necesario realizar un registro muy sencillo, solo debe dirigirse a la siguiente página e identificarse con su cuenta SIIE, proporcionar algunos datos básicos y listo.

Regístrate Aquí

2. Proceso de Registro

- Valide su cuenta del SIIE ingresando su usuario y contraseña, dar clic en “Ingresar”



3. Formulario de registro

- En el formulario de registro, se mostrará la cuenta de correo institucional del plantel.
- Capture la siguiente información: correo alternativo, teléfono y la contraseña con la que ingresará a la aplicación. No omita ningún campo y haga clic en "Registrar".


Proceso de registro para la App Nuestra Escuela

Datos de la Cuenta de Correo Institucional

Su cuenta de correo institucional del plantel es el siguiente: **28des0051c@set.edu.mx**

Correo alternativo
* Correo en el que recibirá la información de la App Nuestra Escuela

Teléfono



**Creación de contraseña para Aplicación móvil
"App Nuestra Escuela"**

Proporcione una contraseña para poder ingresar a la aplicación Nuestra Escuela

Contraseña

Confirmar contraseña

Registrar

Salir

3.1. Correo de confirmación

Recibirá la notificación al correo con la siguiente información:

- Cuenta de acceso: Usuario (correo oficial del plantel) y la contraseña.



4. Descarga e instalación

Para descargar e instalar la aplicación, puede hacerlo de las siguientes formas:


- En el correo de confirmación de Cuenta: escanear el Código QR, haciendo clic en el botón o enlace que corresponde al sistema operativo de tu dispositivo: Google Play o App Store.



- b) También puede realizar la descarga a través de la página de registro. Al final de la página, se muestran los enlaces de Play Store o App Store. Haz clic en el que corresponda a tu celular o tableta.



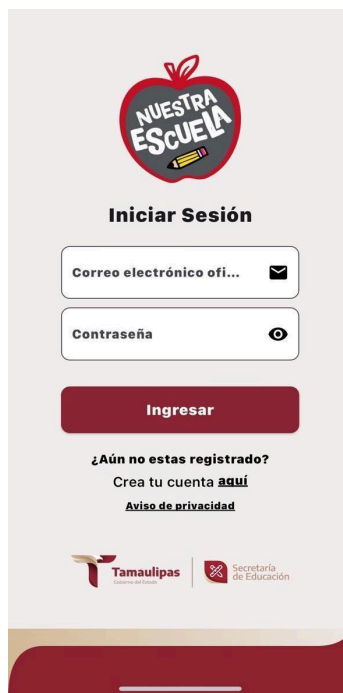
- c) En la página de registro de usuarios (paso 1), localiza los enlaces que llevan directo a Google Play Store y a Apple Store dando clic en la opción de descarga deseada y una vez en la tienda haz clic en "Instalar" u "Obtener", según el sistema operativo de tu dispositivo.



5. Acceso a la Aplicación

Para ingresar a la aplicación deberá capturar los siguientes datos:

- **Correo electrónico oficial:** es el correo institucional de plantel
- **Contraseña:** es la que capturó en el formulario de registro
- Posteriormente, haga clic en el botón “Ingresar”.



5.1. Secciones

En la aplicación encontrará contenido en las secciones de Noticias, Información de Cursos, Avisos, Efemérides, Calendario Escolar y más.



5.2. Informe Estatus CT.

De clic en el menú, ubicado en la parte superior izquierda de la pantalla, a continuación de clic en la opción “Informe de Estatus del CT”, se mostrará un formulario. Deberá seleccionar las opciones correspondientes y, por último, presionar el botón "Enviar".

The image displays three overlapping screenshots of the mobile application's 'Informe de Estatus CT' form. The first screenshot shows the main menu with 'Informe Estatus CT' highlighted. The second screenshot shows the form with fields for 'Centro de trabajo', 'Turno', '¿El Centro de Trabajo está en funcionamiento presencial?', 'Tipo de horario', 'Porcentaje de alumnos que asisten', and 'Comentarios'. The third screenshot shows the form with fields for 'Centro de trabajo', 'Turno', '¿El Centro de Trabajo está en funcionamiento presencial?', 'Incidencias que impiden la apertura', 'Modalidad', and 'Comentarios'.

6. Contacto

Para más información, comuníquese con la Mesa de Ayuda del **Centro Estatal de Tecnología Educativa** al teléfono 834-153-8000, opción 1.